

せいしん

期間限定

ネット定期 2024

スーパー定期
スーパー定期300

お取扱
期間

令和6年
4/1(月) ▶ 令和6年
6/30(日)



6か月
もの

年 0.390%

(税引き後年0.310%)

1年
もの

年 0.350%

(税引き後0.278%)

スマホやパソコンで
簡単お申込み

お申込みは

入金明細も
確認できる

WEBバンキング

または

しんきん通帳アプリ

商品名	ネット定期2024	
お取り扱い期間	令和6年4月1日(月)から 令和6年6月30日(日)まで	適用金利
対象商品	スーパー定期・スーパー定期300	6か月もの年0.390%(税引き後0.310%) 1年もの年0.350%(税引き後0.278%) ※上記の金利は令和6年4月1日現在の金利であり、金利情勢等により変更となる場合があります。 ※自動継続後は、「ネット定期」の6か月もの・1年ものとなります。 なお、「ネット定期」の金利は、「スーパー定期・スーパー定期300」の6か月もの・1年ものホームページ表示金利にプラス0.1%となります。 ※通帳アプリは総合口座の担保定期預金となり、貸越が発生した場合の貸越利率は以下の通りとなります。 6か月 0.890%(0.390%+0.500%) 1年 0.850%(0.350%+0.500%) ※令和19年12月31日までの間に支払われる利息には、復興特別所得税が追加課税されるため、20.315%(国税15.315%、地方税5%)の税金がかかります。
お預入金額	1口10万円以上1,000万円未満 ※新規預入に限る。	その他
対象者	個人のお客さま (WEBバンキング・しんきん通帳アプリの契約者)	
期間	6か月・1年	

口座をお持ちでない方

しんきん
口座開設アプリを
ダウンロード!



スマホで口座開設
お申込からご契約まで
すべてWEBで完了!

ネット定期
2024は
こちらから>>



しんきん口座開設アプリとは
当金庫の口座開設アプリは、「本人確認書類」「印鑑」を郵送することなく、簡単・便利に口座開設のお申込みができるアプリです。
アプリで所定のお客さま情報をご入力いただき、「本人確認書類」「印鑑」を撮影、送信いただくことで口座開設お申込みが完了します。
※WEBバンキング(個人用インターネットバンキング)も同時にお申込みいただけます。(必須)
※本アプリでの受付が終了し受付番号が発行されても、当金庫の総合的な判断により口座を開設できない場合がありますので、あらかじめご了承ください。
※当金庫営業地区内に居住または勤務されているお客さまが対象です。

! 口座の売却は犯罪です
絶対に行わないでください
口座の売買は、口座を売る側も、買う側も法律により
処罰されます。【犯罪による収益の移転防止に関する法律】



くわしくは、お近くの「せいしん」へ

令和6年4月1日現在

スマートフォンで操作する

WEBバンキング

01 当金庫HPからWEBバンキングにログイン

02 WEBバンキングで定期預金作成



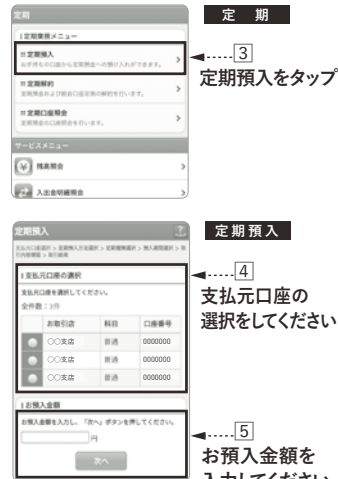
メイン

① その他のサービスをタップ



メイン

② 定期をタップ



定期


③ 定期預入をタップ

定期預入

④ 支払元口座の選択をしてください

⑤ お預入金額を入力してください

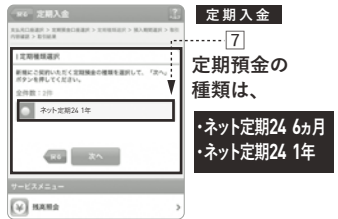
※はじめての方は
 ・定期預入方法の選択の画面で定期預金口座の新規開設をしてください。
 ・取引時の確認の画面の入力をしてください。



定期預入

⑥ 既にネット定期預金をご契約の方「定期入金」を選択し、登録済の定期振替口座を選択してください


初めてネット定期預金をご契約の方「定期新約」を選択してください



定期入金

⑦ 定期預金の種類は、


- ・ネット定期24 6ヵ月
- ・ネット定期24 1年



定期新約

⑧ 預入期間を確認します

⑨ 満期時取扱方法を選択します



定期新約

⑩ 支払元口座を確認してください

⑪ 定期預入内容を確認してください

⑫ ⑩と⑪を確認してよろしければ実行をタップしてください

取引結果の内容が表示されます

- 受付内容
- 支払元口座
- 定期振替先口座
- お利息振替先口座
- 定期預入内容

これでお手続きは終了です。

しんぎん通帳アプリ

01 通帳アプリを起動してログイン

02 定期預金作成




金庫ホーム

① 「定期預金取引」を押し下します




サーバ認証

② パスワードを入力し、「認証」を押し下します



メール送付先確認

③ 「確認」を押し下します



定期預金取引選択


④ 「定期預金の預け入れを行う」を押し下します

⑤ 総合口座預金開設選択



総合口座預金開設確認

⑥ 取引規定を確認し、チェックボタンを押し下します

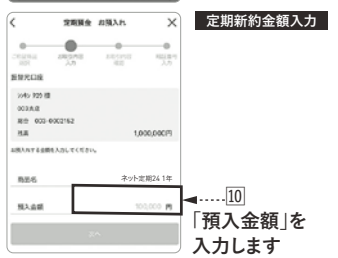


定期預金新約商品選択

⑧ ネット定期24 6ヵ月・ネット定期24 1年

定期預金新約商品説明

⑨ 「この商品を選択する」押し下します



定期預金新約金額入力

⑩ 「預入金額」を入力します

定期預金新約内容入力




定期預金新約内容入力

⑪ 「預入期間」「満期時の取扱」を選択します



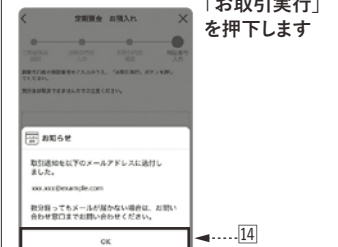
定期預金新約内容確認

⑫ 「次へ」を押し下します



定期預金新約実行

⑬ 振替元口座の暗証番号を入力し、「お取引実行」を押し下します



定期預金新約完了

⑭ 「OK」を押し下します

これでお手続きは終了です。

不明な点は、お取引店へお問い合わせいただくか、フリーダイヤル 0120-0988-59 (静清信用金庫・事務部 平日9:00~17:00)へお問い合わせください。